

Онлайн встреча «Секреты новогодней палитры»

Марина Бердинских



Правила нашего вебинара:

- 1) Просьба не выставлять картинки в чат;
- 2) Наливаем чашечку ароматного чая, расслабляемся и получаем удовольствие.





2014 – год
синей
деревянной
лошади



В этом году для украшения праздника прекрасно подойдут синие, голубые, зеленые цвета





№1 – интерьер и детали

«Лошадиная» вечеринка



№2 – сервировки







№3 – открытки



№4 – сладкий подарок

Рачкова Ирина



Традиционная цветовая гамма




№1 – интерьерные работы и сладки подарки





№2 – свечи



№3 – сладкие подарки

Голливудская вечеринка





№4 – сервировки

№4 – сервировки



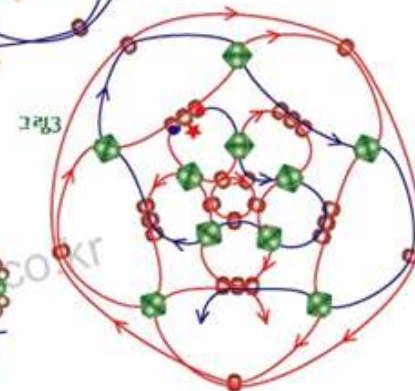
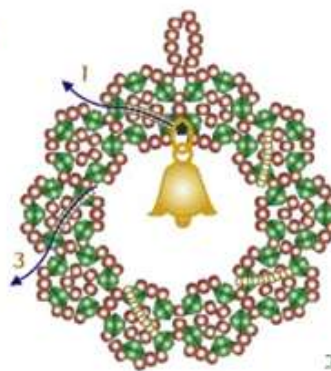
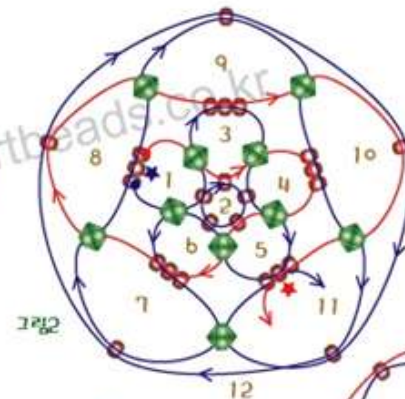
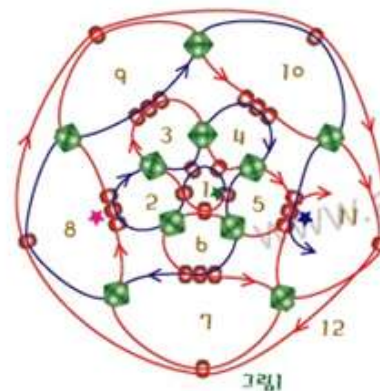
Марина Бердинских



№4 – сервировки и свечи



№5 – праздничные
венки



№5 – праздничные венки



№6 – носочки



№6 – носочки







№7 – оформление



№7 – оформление



№7 – оформление



№8 – вкуснятина



TRENI

LBENI



№8 – ВКУСНЯТИНА









В белых тонах
праздничное
убранство будет
выглядеть
особенно
торжественно

№1 – идеи и оформление





№2 – сервировки



№3 – подарки, свечи



№4 – подарки, декор





№4 – подарки, декор



№4 – подакрки, декор

Снежная карусель





№5 – декор, элементы



№5 – декор, элементы



№6 – декор, подарки



№6 – декор, подарки

Звездная вечеринка







№1 – декор,
оформление



№2 – декор, вкуснятина



№2 – декор, вкуснятина

Как известно золото символизирует богатство и благополучие





№3 – оформление



№4 – сладкие подарки



№4 – сладкие подарки




№5 – декор



№6 – вкуснятина

Пестрые и веселые цвета – праздник для детей





№1 – декор и оформление



№1 – декор и оформление



№1 – декор и оформление



№1 – декор и оформление

by Martha Layton Smith



№1 – декор и оформление

Ретро вечеринка






№1 – декор и оформление



№1 – декор и оформление





№1 – декор и оформление





№2 – открытки



№3 – декор и оформление





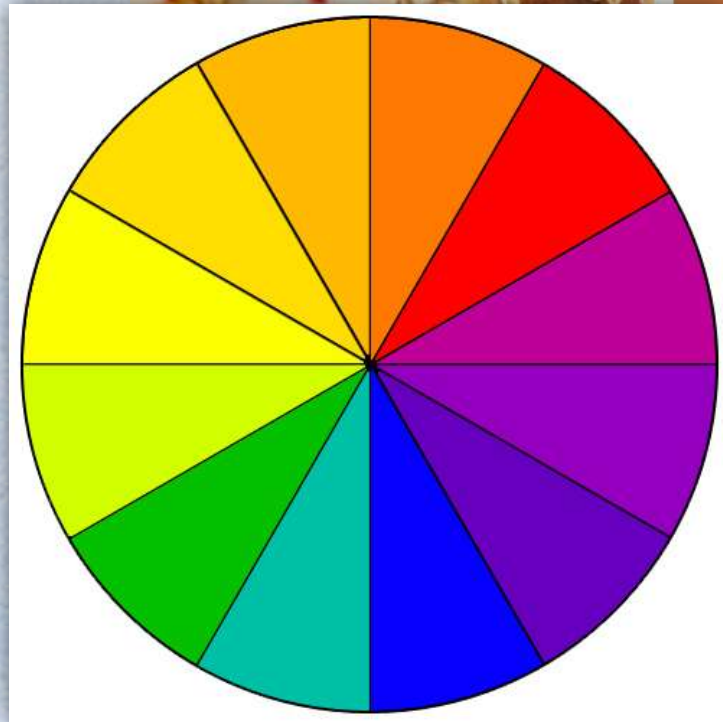



№4 – вкуснятина




Какую палитру мы используем в «Новогоднем Ансамбле»?









Материалы для Мастер-Класса «Новогодний Ансамбль»

Марина Бердинских



(Удалить | Загрузить фото)

Фотоальбомы

Записи

О пользователе **редакт.**

Город: Киров (Вятка)

Веб-сайт: buketprosto.ru

Обо мне:

Избранные

Подписчики

Фотоальбомы



Смотреть все фотоальбомы...

Записи

Марина Бердинских 2 декабря 2013, 00:14 18 1086

Новогодний ансамбль!



Дорогие девчонки! Это статья о Новом Годе, о творческих потугах и вдохновении! Конечно, в декабре мне хотелось удивить вас чем-то особенным. После того как у нас прошел Мастер-Класс "в гостях у Снежной Королевы", где чудесным образом появились 12 кураторов, как 12 братьев месяцев из сказки "12 месяцев"! Я...

Читать далее

Редактировать

Удалить



Скачивайте материалы прямо из статьи

Заходите в мой блог

Рукодельницы! Давайте дружить!



Очень рада знакомству! Хочется поблагодарить Марину за прекрасную возможность создания своего блога, очень полезная вещь, будем обмениваться опытом. Зовут меня Наталья. Я замужем, у меня уже взрослая дочь. Тоже себя пробую в бисероплетении. Сама работаю в нескольких техниках. Немножко занимаюсь...

[Читать далее](#)




Марина Бердникова 2 декабря 2013, 00:14 19 1116

Новогодний ансамбль!



Дорогие девчонки! Это статья о Новом Годе, о творческих потугах и вдохновении! Конечно, в декабре мне хотелось удивить вас чем-то особенным. После того как у нас прошел Мастер-Класс "в гостях у Снежной Королевы", где чудесным образом появились 12 кураторов, как 12 братьев месяцев из сказки "12 месяцев"! Я...

[Читать далее](#)



Лидия Голубева 1 декабря 2013, 21:24 0 26

Будем дружить!



Здравствуй! Рада знакомству. Спасибо Марине за предоставленную возможность приобрести новых друзей. Меня зовут Лидия и у меня тоже двое взрослых сыновей и одна внучка Верочка, которая живет в Москве. А я живу в Харькове. Вообще, я родилась в Порт-Артуре, в школу пошла на Камчатке, а закончила ее на...

[Читать далее](#)



Девчонки, присоединяйтесь!

Расписание декабрьских встреч:

- Каждый вторник 19:30
- Каждый четверг в 19:30
- Каждое воскресенье в 19:30

- Встречи пройдут с 05 декабря по 19 декабря!


- Чтобы поучаствовать – надо зарегистрироваться по ссылке:



Мастер-Класс в подарок



Всем участницам оплатившим до 05.12



Как сделать с заготовками из пенопласта



Как сделать заготовку из пеноплекса самим



Итак, к Новому Году мы сделаем два подарка



*Светлая праздничная композиция
«Новогодний Ансамбль»*



*Обе работы в едином
стиле*



Наш камин порадует теплым светом зимними вечерами



богатый декор



эффект огня



сладости и подарки





Настоящий символ Нового Года!

Есть несколько причин сделать столь прекрасное деревце:

- это прекрасный заменитель натуральной елочке из леса;
- это работа САМАЯ популярная перед Новым Годом;
- вы хотите ОЧАРОВАТЬ ваших близких и родных подарком

Финалисты группы мастеров попадают в Мастер Группу



Ура- Ура!
Каждую группу будут поддерживать
творчески кураторы!



Ваши вопросы?





До свидания!
Творческих вам
успехов!!!